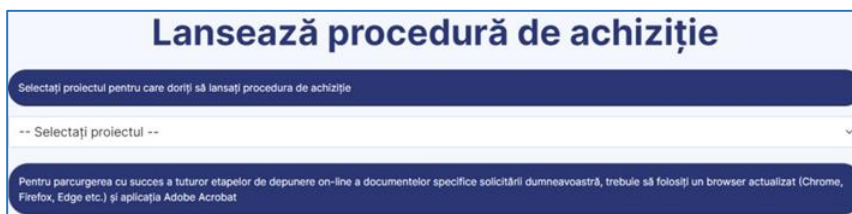


LANSARE PROCEDURĂ POTENȚIAL SOLICITANT

1. Se accesează site-ul aplicației
2. Se realizează autentificarea cu adresa de email și parolă (contul trebuie să fie același cont folosit la depunerea proiectului în aplicația de Depunere Online PNS)
3. După autentificare, se poate lansa o procedură de achiziție prin accesarea opțiunii *Lansează procedură*



Lansează procedură de achiziție

Selectați proiectul pentru care doriți să lansezi procedura de achiziție

-- Selectați proiectul --

Pentru parcurgerea cu succes a tuturor etapelor de depunere on-line a documentelor specifice solicitării dumneavoastră, trebuie să folosiți un browser actualizat (Chrome, Firefox, Edge etc.) și aplicația Adobe Acrobat

4. Se poate alege opțiunea *Încarcă invitație de participare (procedură normală)* sau *Lansează procedură de achiziție cu o singură ofertă*.



Lansează procedură de achiziție

Selectați proiectul pentru care doriți să lansezi procedura de achiziție

Nu am - Lansează procedura ca și potențial solicitant

Selectați o opțiune:

Încarcă invitație de participare (procedură normală) Lansează procedură de achiziție cu o singură ofertă

Pentru parcurgerea cu succes a tuturor etapelor de depunere on-line a documentelor specifice solicitării dumneavoastră, trebuie să folosiți un browser actualizat (Chrome, Firefox, Edge etc.) și aplicația Adobe Acrobat

AFIR
INSTRUCȚIUNI
LANSARE PROCEDURĂ
LISTĂ PROCEDURI LANSEATE
CERERE INFORMAȚII SUPLEMENTARE
LISTA INVITAȚII
OFERTANT
OFERTA DEPUSE
SUPPORT

5. Dacă se alege opțiunea *Încarcă invitație de participare (procedură normală)*, se descarcă modelul de invitație, accesând opțiunea *Descarcă model invitație*

Lansează procedură de achiziție

Selectați proiectul pentru care doriți să lansați procedura de achiziție

Nu am - Lansează procedura ca și potențial solicitant

Selectați o opțiune:

Încarcă invitație de participare (procedură normală) Lansează procedura de achiziție cu o singură ofertă

[Descarcă model invitație](#) [Încarcă invitația completată](#)

Pentru parcurgerea cu succes a tuturor etapelor de depunere on-line a documentelor specifice solicitării dumneavoastră, trebuie să folosiți un browser actualizat (Chrome, Firefox, Edge etc.) și aplicația Adobe Acrobat

- După completarea invitației, se accesează opțiunea *Încarcă invitația completată*
- Se completează codul din imagine și se accesează opțiunea *Confirmă*

Sunteți sigur?

Confirmați încărcarea cererii?

[Regenerare cod](#)

Introduceți codul din imagine

[Renunță](#) [Confirmă](#)

- După încărcarea invitației, veți fi direcționat către Vizualizare procedură de achiziție, secțiune în care se poate șterge achiziția sau se poate continua cu încărcarea fișierelor necesare

Istoric procedură de achiziție (data și eveniment)

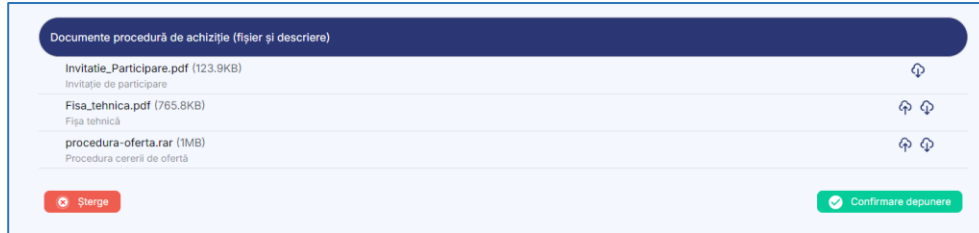
2024-02-01 07:57:49 Draft -

Documente procedură de achiziție (fișier și descriere)

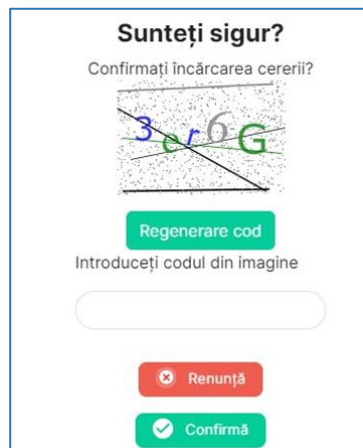
IP-B-CM-R1-J04-122L - BC.pdf (150.8KB)	
Invitație de participare	
Fără fișier încărcat	
Fișa tehnică	
Fără fișier încărcat	
Dosarul cererii de ofertă	

[Șterge](#)

- După încărcarea documentelor prin apăsarea butonului se accesează opțiunea *Confirmare depunere*



10. Se completează codul din imagine și se accesează opțiunea *Confirmă*



11. După depunere, invitația este publicată automat și ofertanții pot transmite oferte.



Notă: Codul de proiect va trebui introdus după derularea licitației și alegerea unui câștigător și înainte de a putea transmite dosarul licitației către validare.

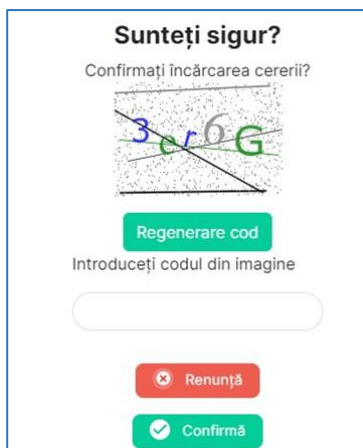
12. De asemenea, se poate anula licitația prin accesarea opțiunii *Anulare procedură*




13. Dacă se alege *Lansează procedură de achiziție cu o singură ofertă*, se accesează opțiunea *Demarează procedura*



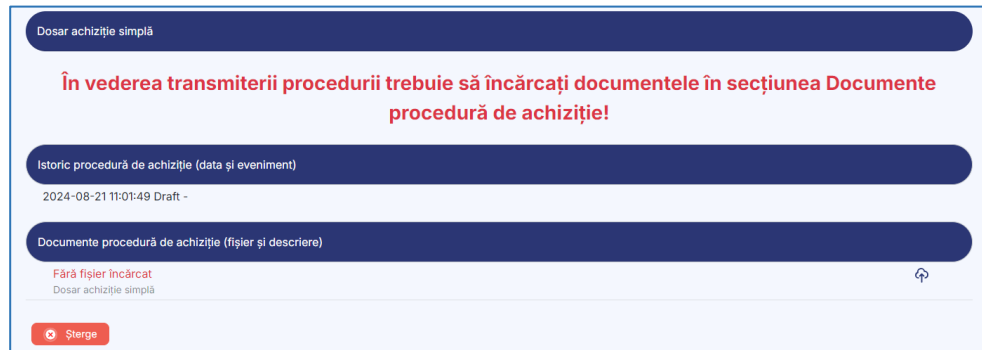
14. Se completează codul din imagine și se accesează opțiunea *Confirmă*



15. După încărcarea documentului prin accesarea butonului , există două posibilități:

- a. depuneți procedura de achiziție cu o singură ofertă prin apăsarea butonului *Confirmare depunere* fără completarea informațiilor necesare pentru transmiterea procedurii către AFIR, iar acest lucru va însemna că în momentul în care se va semna contractul de finanțare va trebui să reveniți pentru

completarea acelor informații, apoi apăsând butonul *Confirmați salvarea informațiilor* se va trimite procedura către verificare:
Inițial, la crearea, procedura de achiziție arată astfel:



După ce se încarcă fișierul devin disponibile opțiunile de mai jos:



La apăsarea butonului *Confirmare depunere* se va deschide o fereastră în care trebuie completat codul de verificare anti-robot și după se apasă butonul *Confirmă*, iar după ce pagina se încarcă se poate observa statusul de *Dosar depus* și rubrica de completare informații:



Sunteți sigur?
Confirmați încărcarea cererii?

Regenerare cod

Introduceți codul din imagine

Renunță

Confirmă

Istoric procedură de achiziție (data și eveniment)

2024-08-21 11:04:56 Dosar depus Număr de ordine 6 - B2C
2024-08-21 11:01:49 Draft -

Documente procedură de achiziție (fișier și descriere)

dosar-achizitie.rar (11MB)
Dosar achiziție simplă

Informații necesare pentru transmiterea procedurii

Pentru ca procedura să fie evaluată de către un expert trebuie completate informațiile de mai jos.
Atenție! Informațiile de mai jos se introduc după semnarea contractului cu AFIR!

1. Selectați tipul de proiect:
 Construcții montaj
 Fără construcții montaj

2. Selectați intervenția:
DR-13

3. Introduceți codul de proiect:
Introduceți codul de proiect aferent contractului

Confirmati salvarea informatiilor

Anulare procedură

După semnarea contractului reveniți în pagină pentru a completa informațiile necesare:

Informații necesare pentru transmiterea procedurii

Pentru ca procedura să fie evaluată de către un expert trebuie completate informațiile de mai jos.
Atenție! Informațiile de mai jos se introduc după semnarea contractului cu AFIR!

1. Selectați tipul de proiect:
 Construcții montaj
 Fără construcții montaj

2. Selectați intervenția:
DR-30

3. Introduceți codul de proiect:
30010000099999999999

Confirmati salvarea informatiilor

Iar în final, procedura e transmisă spre verificare:

Dosar achiziție simplă Număr procedură: 248218000006

Dosar de achiziție simplă

Istoric procedură de achiziție (data și eveniment)

2024-08-21 11:04:56 Dosar depus Număr de ordine 6 - B2C
2024-08-21 11:01:49 Draft -

Documente procedură de achiziție (fișier și descriere)

dosar-achiziție.rar (1MB) 🔗
Dosar achiziție simplă

❌ Anulare procedură licitație

- b. completați informațiile necesare pentru transmiterea procedurii către AFIR după semnarea contractului de finanțare și le salvați prin apăsarea butonului *Confirmați salvarea informațiilor*, după care depuneți procedura prin apăsarea butonului *Confirmare depunere*:

Inițial, la creare, procedura de achiziție arată astfel:

Dosar achiziție simplă

În vederea transmiterii procedurii trebuie să încărcați documentele în secțiunea Documente procedură de achiziție!

Istoric procedură de achiziție (data și eveniment)

2024-08-21 11:01:49 Draft -

Documente procedură de achiziție (fișier și descriere)

Fără fișier încărcat 🔗
Dosar achiziție simplă

❌ Șterge

După ce se încarcă fișierul devin disponibile opțiunile de mai jos:

Documente procedură de achiziție (fișier și descriere)

dosar-achiziție.rar (1MB) 🔗
Dosar achiziție simplă

Informații necesare pentru transmiterea procedurii

Pentru ca procedura să fie evaluată de către un expert trebuie completate informațiile de mai jos.
Atenție! Informațiile de mai jos se introduc după semnarea contractului cu AFIR!

1. Selectați tipul de proiect:

Construcții montaj
 Fără construcții montaj

2. Selectați intervenția:

DR-13 ▼

3. Introduceți codul de proiect:

Introduceți codul de proiect aferent contractului

Confirmați salvarea informațiilor

❌ Șterge ✔️ Confirmare depunere

După semnarea contractului reveniți în pagină pentru a completa informațiile necesare:

Informații necesare pentru transmiterea procedurii

Pentru ca procedura să fie evaluată de către un expert trebuie completate informațiile de mai jos.
Atenție! Informațiile de mai jos se introduc după semnarea contractului cu AFIR!

1. Selectați tipul de proiect:
 Construcții montaj
 Fără construcții montaj
2. Selectați intervenția:
DR-30
3. Introduceți codul de proiect:
30010000099999999999

Confirmați salvarea informațiilor

La apăsarea butonului *Confirmați salvarea informațiilor* se va deschide o fereastră în care se va apăsa pe butonul *Confirmă*, iar ulterior pagina va arăta astfel:

Istoric procedură de achiziție (data și eveniment)

2024-08-21 11:11:19 Draft -

Documente procedură de achiziție (fișier și descriere)

dosar-achizitie.rar (1MB)
Dosar achiziție simplă

După confirmarea depunerii pagina va arăta astfel:

Dosar achiziție simplă Număr procedură: 248218000007

Dosar de achiziție simplă

Istoric procedură de achiziție (data și eveniment)

2024-10-05 15:41:08 Dosar depus Număr de ordine 7 - B2C
2024-08-21 11:11:19 Draft -

Documente procedură de achiziție (fișier și descriere)

dosar-achizitie.rar (1MB)
Dosar achiziție simplă

Notă: procedura nu va putea fi verificată de către experți dacă acele informații necesare pentru transmiterea procedurii nu sunt completate și salvate.



16. După depunere, se poate solicita anularea prin accesarea opțiunii *Anulare procedură licitație*

Vizualizare procedură de achiziție

Dosar achiziție simplă Număr procedură: 24821800010

Dosar de achiziție simplă

Istoric procedură de achiziție (data și eveniment)

2024-08-21 12:06:06 Dosar depus Număr de ordine 10 - B2C
2024-08-21 12:03:57 Draft -

Documente procedură de achiziție (fișier și descriere)

dosar-achizitie.rar (1MB) 📎
Dosar achiziție simplă

[Anulare procedură licitație](#)